



Mirage  
Securities Brokerage

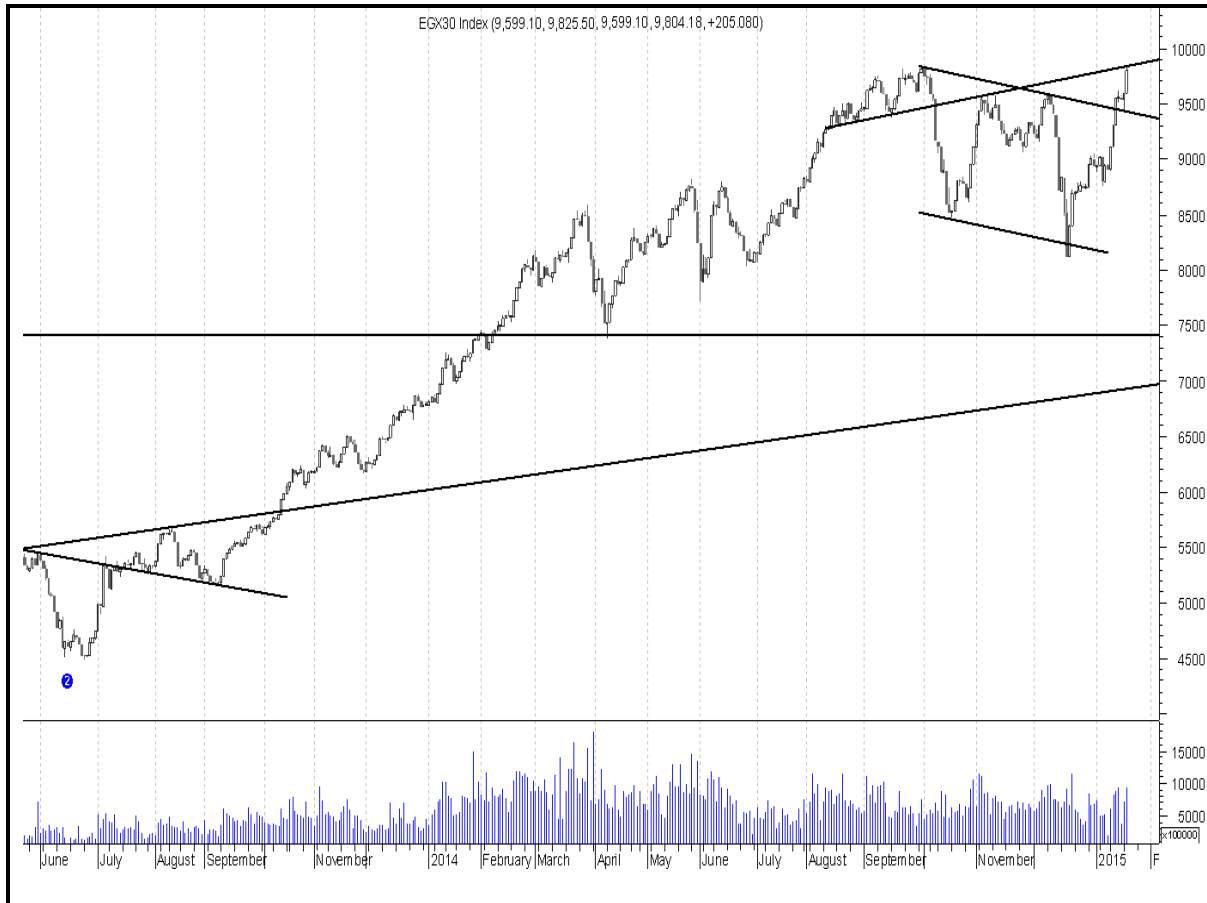
# Daily Technical Analysis Report

[www.miragebrokerage.org](http://www.miragebrokerage.org)

For Inquiries  
01000035159

**EGX30**

مقاومة		دعم		قيمة المؤشر			التداول		
مقاومة ٢	مقاومة ١	دعم ٢	دعم ١	نسبة التغير	إغلاق	أدنى	أعلى	حجم التداول بالاسهم	قيمة التداول بالجنيه
١٠٠٢٠	٩٨٢٠	٩٢٣٠	٩٤٥٠	٠,٥٣%	٩٨٥٦,٣٠	٩٧٧١,٤٠	٩٨٥٦,٣٠	٢١٧,٨٠٢,٩٢٨	٨٦٠ مليون

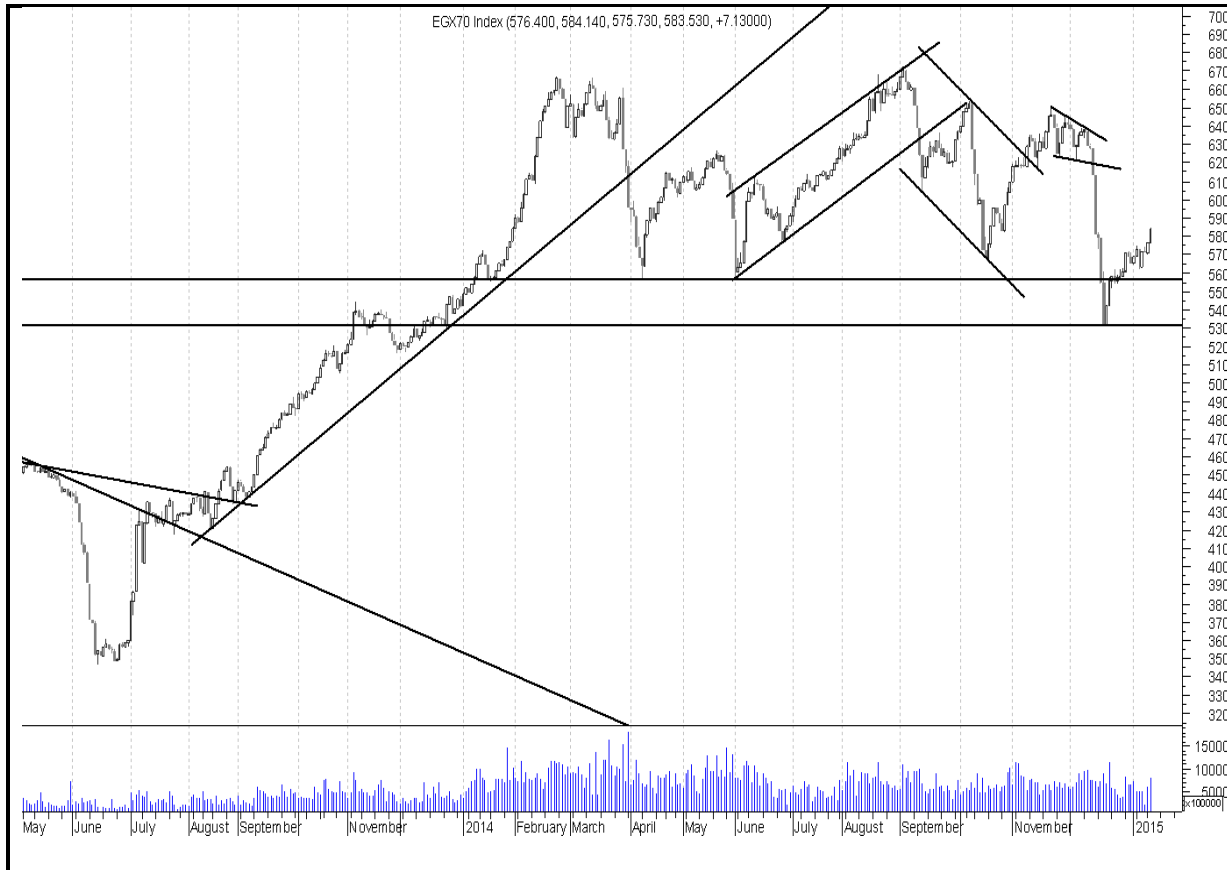


ملخص حالة الاتجاه		
المتوقع	حالة الاتجاه	الاتجاه
صاعد	عرضي	اتجاه متوسط المدى
صاعد	صاعد	اتجاه قصير المدى
التعليق على المؤشر جلسة امس		
ارتفع المؤشر من بداية الجلسة الى نهايتها ليغلق عند أعلى سعر وسط احجام وقيم تداولات مرتفعة .		
السيناريو المتوقع على المدى القصير		
ما زال المؤشر يدور بالقرب من مستويات المقاومة عند مستويات ٩٨٢٠ - ٩٨٥٠ . ربما يجد المؤشر الدافع الفني للاستمرار حتى مستويات ١٠٠٠٠ - ١٠٠٢٠ الجلستين القادمتين . مازلنا نحتفظ بالنظرة الايجابية للمؤشر الرئيسي سواء على المدى القصير او المتوسط . اختراق مستويات ٩٨٥٠ والثبات فوقها امر في غاية الايجابية . التعامل مع كل سهم على حدة ضروري .		

التنبية بإخلاء المسؤولية : هذا التقرير مبني على أسس التحليل الفني و المعلومات الواردة فيه يتم الحصول عليها من مصادر معروفة نعتقد في صحتها و هذا التقرير لا يعتبر توصية بالبيع والشراء إنما هو مجرد استشارة فنية والمستثمر يملك حرية البيع والشراء طبقا لقراره الاستثماري الخاص به .

**EGX70**

مقاومة		دعم		قيمة المؤشر			التداول		
مقاومة ٢	مقاومة ١	دعم ٢	دعم ١	نسبة التغير	اغلق	ادنى	اعلى	حجم التداول بالاسهم	قيمة التداول بالجنيه
٥٩٥	٥٨٥	٥٦٠	٥٧٠	٠,١٣%	٥٧١,٣٠	٥٦٩,٢٥	٥٧١,٦٩	٢١٧,٨٠٢,٩٢٨	٨٦٠ مليون



ملخص حالة الاتجاه		
المتوقع	حالة الاتجاه	الاتجاه
عرضي	عرضي	اتجاه متوسط المدى
عرضي	هابط	اتجاه قصير المدى
التعليق على المؤشر جلسة امس		
ارتفع المؤشر بشكل طفيف من بداية الجلسة لنهايتها ليغلق بالقرب من اعلى سعر وسط احجام وقيم تداولات مرتفعة		
السيناريو المتوقع على المدى القصير		
اصبحت مستويات ٥٦٨ - ٥٧٠ مستويات دعم جيدة في المؤشر الفترة المقبلة . وعلى الرغم من عدم قدرة المؤشر على الارتداد امس بشكل جيد مع المؤشر الرئيسي الاننا نتوقع بداية ارتداد في الاسهم المكونة للمؤشر السبعيني قريبا . مستويات ٥٨٥ مازالت صعبة الاختراق في الوقت الحالي وعلى الرغم من ذلك فمازلنا نتوقع الاختراق قريبا . التعامل مع كل سهم على حدة ضروري .		

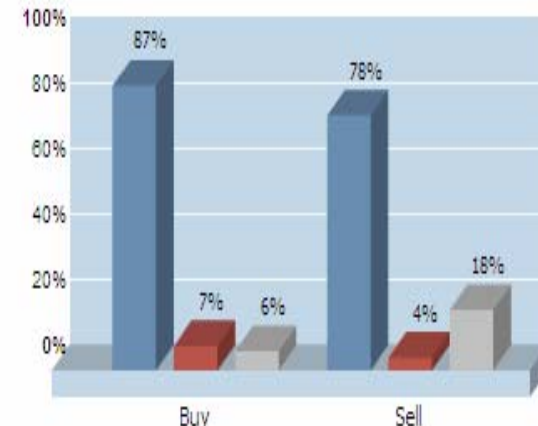
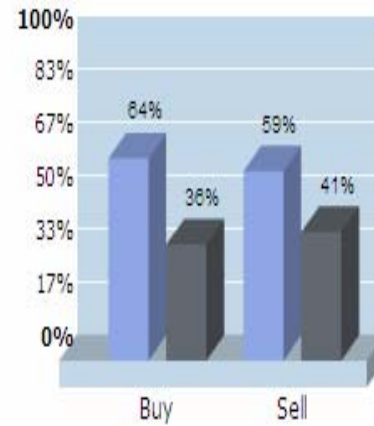
التنبية بإخلاء المسؤولية : هذا التقرير مبني على أسس التحليل الفني و المعلومات الواردة فيه يتم الحصول عليها من مصادر معروفة نعتقد في صحتها و هذا التقرير لا يعتبر توصيه بالبيع والشراء إنما هو مجرد استشارة فنية والمستثمر يملك حرية البيع والشراء طبقا لقراره الاستثماري الخاص به .

الاسهم الاكثر نشاطا من حيث احجام التداولات		
نسبة التغير %	حجم التداول	السهم
3.05%	٧٤,٦٦٤,١٤٤	اوراسكوم للاتصالات
2.33%	٤٥,٣٦٢,٧٢٠	عامر جروب
9.81%	٢١,٧٩٥,٥٩٦	جلوبال تليكوم
0.22%	٩,٥٩٥,٤١٦	بالم هيلز
0.35%	٧,٢٩٨,٥٠٠	القلعة

تعاملات المستثمرين

١٤:٢٧:٢٨ ٢٠١٥/٠١/٢١

الناقص	بيع	شراء	
١٣٢,١٠٦,٣١٨,٣	١,١٣٣,٤٠٩,٢٩٩,٤	١,٢٦٥,٥١٥,٥١٧,٧	المصريين
٥١,٠٠٧,٦٠٦,٢	٥٧,١٤٥,٠٣٩,١	١٠٨,١٥٢,٦٤٥,٣	العرب
١٨٣,١١٣,٨٢٤,٥-	٢٦٨,٩٣٢,٥٥٧,٤	٨٥,٨١٨,٧٣٢,٩	الأجانب



الرسومات السائبة التاريخية لتعاملات المستثمرين

التنبيه بإخلاء المسؤولية : هذا التقرير مبني على أسس التحليل الفني و المعلومات الواردة فيه يتم الحصول عليها من مصادر معروفة نعتقد في صحتها و هذا التقرير لا يعتبر توصيه بالبيع والشراء إنما هو مجرد استشارة فنية والمستثمر يملك حرية البيع والشراء طبقا لقراره الاستثماري الخاص به .

### الاسهم الاقل مخاطرة

السهم	سعر الشراء الاول	دعم "متغير"	مقاومة "متغير"	الهدف	نسبة الربح	التعليق
المصرية للاتصالات	١٢,٣٠	١١,٥٠	١٣,٣٠	١٥,٥٠	%٢٥	شراء أمن عند مستويات الدعم
القلعة	٣,١٠	٢,٧٠	٣,٣٠	٣,٩٠	%٣٠	شراء أمن عند مستويات الدعم
جلوبال تليكوم	٣,٧٠	٣,٩٥	٤,٣٠	٤,٧٠	%٣٠	شراء أمن عند مستويات الدعم

### توصيات شراء وبيع فى ذات الجلسة T+0

السهم	سعر الشراء	سعر البيع	نسبة مخاطرة اليوم	ملحوظة*
جلوبال تليكوم	٤,٥٩	٤,٦٩		٨٠ - ٩٠ % عالي الخطورة جدا لا ينصح به
بايونيرز	١٣,٣٠	١٣,٧٠		
طلعت مصطفى	١١,٥٠	١١,٨٠	%٦٥	٦٠ - ٧٩ % اعلى من المتوسط ومن الممكن المغامرة به
حديد عز	١٥,٥٥	١٥,٨٠		
بالم هيلز	٤,٥٢	٤,٦٥		٤٠ - ٥٩ % متوسط الخطورة ونسبة الربح موجودة
سوديك	١٥,٦٠	١٦		
اوراسكوم اعلام	١,٣٤	١,٣٦		
جلوبال تليكوم	٤,١٠	٤,٢٠		
هيرمس	١٧,٩٠	١٨,١٥		

التنبية باخلاء المسئولية : هذا التقرير مبني على أسس التحليل الفني و المعلومات الواردة فيه يتم الحصول عليها من مصادر معروفة نعتقد في صحتها و هذا التقرير لا يعتبر توصيه بالبيع والشراء إنما هو مجرد استشارة فنية والمستثمر يملك حرية البيع والشراء طبقا لقراره الاستثماري الخاص به .

**تحليل لاهم الاسهم**

ايقاف خسائر	هدف	مقاومة	دعم
٣١,٥٠	٣٨,٧٠	٣٤,٨٠	٣٢

شهد السهم حركة صعود قوية مقترباً من مستوى المقاومة وسط زخم شراني واضح يؤهله لإستكمال مسيرة إرتفاعاته .  
لذلك ينصح بالمتاجره خاصة في ذات الجلسة مع الاتجاه لتكوين مراكز شرائية جديدة في التهدنه عند الدعم .



ايقاف خسائر	هدف	مقاومة	دعم
٦٠	٦٩	٦٥,٥٠	٦٠,٧٠

شهد السهم حركة صعود قوية مقترباً من مستوى المقاومة وسط زخم شراني واضح يؤهله لإستكمال مسيرة إرتفاعاته .  
لذلك ينصح بالمتاجره خاصة في ذات الجلسة مع الاتجاه لتكوين مراكز شرائية جديدة في التهدنه عند الدعم .



التنبية باخلاء المسئولية : هذا التقرير مبني على أسس التحليل الفني و المعلومات الواردة فيه يتم الحصول عليها من مصادر معروفة نعتقد في صحتها و هذا التقرير لا يعتبر توصيه بالبيع والشراء إنما هو مجرد استشارة فنية والمستثمر يملك حرية البيع والشراء طبقا لقراره الاستثماري الخاص به .

### توصيات قصيرة الاجل

السهم	آخر سعر	اعلى	ادنى	دعم	مقاومة	هدف	توصية	تعليق	وقف الخسارة	نسبة الربح
بايونيرز	١٣,٤٠	١٢,٩٠	١٣,٤٠	١٣,٠٠	١٣,٧٠	١٤,٢٠	زيادة مراكز	زيادة مراكز عند الدعم	١١,٨٠	%٣,٥٢
العربية خليج اقطان	٣,٩٣	٣,٩٩	٣,٨٤	٣,٧٦	٣,٩٦	٤,٣٠	احتفاظ	عمل توريدات بين المقاومات والدعم	٣,٦٠	%٣,٦٩
اوراسكوم للاعلام	١,٣٥	١,٣٥	١,٣٠	١,٣٠	١,٣٥	١,٤٠	احتفاظ	عمل توريدات بين المقاومات والدعم	١,٢٠	%٢,٢٨
مصر الجديدة للاسكان	٦٨,٧٠	٦٨,٩٥	٦٦,٧٥	٦٥,٣٠	٦٩,٣٠	٧٠,٠٠	متاجرة	عمل توريدات بين المقاومات والدعم	٦٠,٠٠	%٢,٣٢
مدينة نصر	٣٣,٨٠	٣٤,١٠	٣٣,٤٤	٣٢,٩٠	٣٥,٠٠	٣٧,٠٠	متاجرة	عمل توريدات بين المقاومات والدعم	٢٨,٠٠	%٣,٩٨
المجموعة المالية هيرمس	١٧,٩٥	١٨,٢٥	١٧,٨٥	١٧,٣٠	١٨,٢٥	١٨,٥٠	تخفيف	عمل توريدات بين المقاومات والدعم	١٥,٥٠	%٤,٥٦
المصريين في الخارج	٥,٥٦	٥,٦٦	٥,٥٦	٥,٥٠	٥,٨٠	٦,١٠	متاجرة	عمل توريدات بين المقاومات والدعم	٤,٨٠	%٣,٥٢
بالم هيلز	٤,٥٣	٤,٥٩	٤,٤٧	٤,٤٠	٤,٦٠	٤,٨٠	متاجرة	عمل توريدات بين المقاومات والدعم	٤,٠٠	%٤,٢١
السادس من اكتوبر	١٥,٦٥	١٥,٦٧	١٥,٢٢	١٥,٢٠	١٥,٩٠	١٦,٣٠	تخفيف	تخفيف عند المقاومات	١٣,٩٠	%٤,٢٨
المصرية للمنتجات	١,٣٠	١,٣١	١,٢٩	١,٢٧	١,٣٣	١,٣٥	متاجرة	عمل توريدات بين المقاومات والدعم	١,٢٠	%٣,٦٥
جلوبال تيلكوم	٤,٥٩	٤,٥٩	٤,٢٢	٤,٢٠	٤,٨٠	٥,٣٠	زيادة مراكز	زيادة مراكز عند الدعم	٤,٠٥	%٤,٢٣

التنبية باخلاء المسؤولية : هذا التقرير مبني على أسس التحليل الفني و المعلومات الواردة فيه يتم الحصول عليها من مصادر معروفة نعتقد في صحتها و هذا التقرير لا يعتبر توصية بالبيع والشراء إنما هو مجرد استشارة فنية والمستثمر يملك حرية البيع والشراء طبقا لقراره الاستثماري الخاص به .

### محفظة استثمارية طويلة الاجل

السهم	نسبة السهم من المحفظة	سعر الشراء ٢٠١٤-١٢-٣٠	سعر التقييم ٢٠١٥-١-١٨	نسبة ربح / خسارة	اتجاه متوسط الاجل	هدف
هيرمس	%١٥	١٥,٦٠	١٧,٣٠	%١١	صاعد	٢٣,٥
بالم هيلز	%١٥	٤,١٣	٤,٢٣	%٢	صاعد	٥,٥٠
سوديك	%١٥	١٤,٤٠	١٤,٩٥	%٤	صاعد	٢٠
العربية لحليج الاقطان	%١٥	٣,٨٠	٣,٨٠	٠	هابط	٥
العربية للاستثمارات	%١٥	١,٧٥	١,٧٦	%١	صاعد	٢,٥٠
جلوبال تليكوم	%١٥	٤,٠١	٤,٠٧	%١	هابط	٤,٧٥
حديد عز	%١٠	١٤,٠٣	١٥,٣١	%٩	هابط	١٧,٥٠

بداية المحفظة : تم بداية المحفظة الاستثمارية الثالثة بناء على توصية مدير الاستثمار بتاريخ ٢٠١٤-١٢-٣٠ بتقييم سابق ١,٨٠٠,٠٠٠ هدف المحفظة الاستثمارية : ١٠٥٠٠

### تقييم المحفظة الاستثمارية طويلة الاجل

المقارنة	القيمة بتاريخ ٢٠١٤-١٢-٣٠	القيمة بتاريخ ٢٠١٥-١-١٨	نسبة الربح %
المؤشر	٩٠٠٥	٩٥٣٠	%٥,٠٨
المحفظة	١,٨٠٠,٠٠٠	١,٨٦٨,٢٧٧	%٤

#### prepared by:

Ahmed Mohammed Thabet  
Mona Moustafa  
Islam Fathy  
Mustafaa Ra'fat

Head ahmed.thabet@miragebrokerage.net  
zeinab.mostafa@miragebrokerage.net  
islam.fathi@miragebrokerage.net  
mustafa@miragebrokerage.net

التنبية بإخلاء المسؤولية : هذا التقرير مبني على أسس التحليل الفني و المعلومات الواردة فيه يتم الحصول عليها من مصادر معروفة نعتقد في صحتها و هذا التقرير لا يعتبر توصية بالبيع والشراء إنما هو مجرد استشارة فنية والمستثمر يملك حرية البيع والشراء طبقا لقراره الاستثماري الخاص به .





Mirage  
Securities Brokerage

# Daily Technical Analysis Report

[www.miragebrokerage.org](http://www.miragebrokerage.org)

For Inquiries  
01000035159